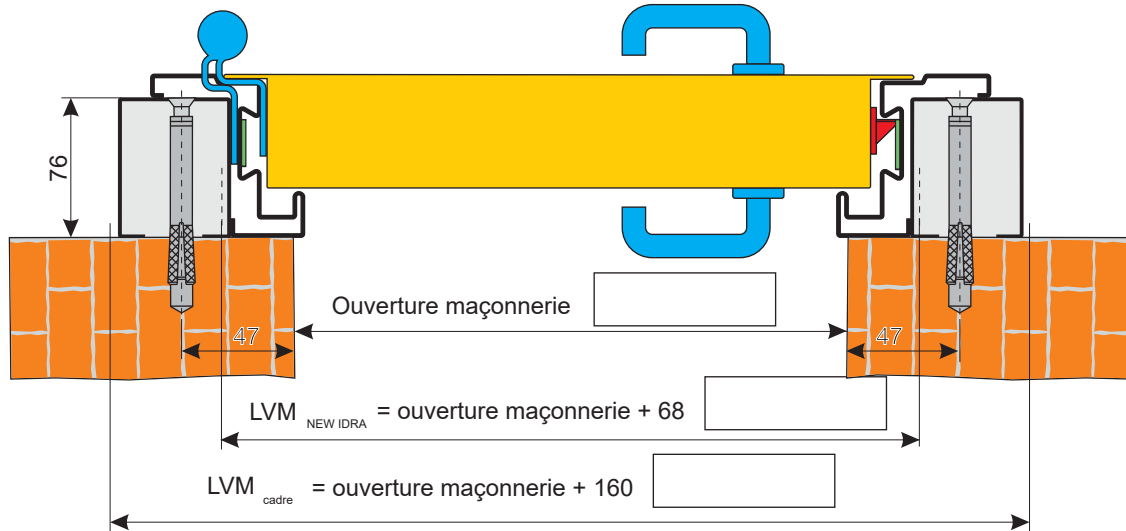


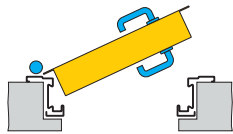
BLOC PORTE EI<sup>2</sup>60 (coupe feu 60 mn) OU EI<sup>2</sup>120 (coupe feu 2h) REF D160F ou D1120F  
 pose en applique 1 vantail  
 PV EFECTIS 09-A-041 / 10-A502 + EXTENSION  
 VIS LONGUEUR MINI 110 MM (non fournies)



## COUPE HORIZONTALE

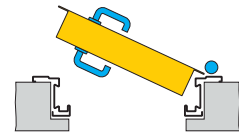


Pour le sens d'ouverture, cocher la case correspondante



**POUSSANT  
GAUCHE**

**POUSSANT  
DROIT**



## COUPE VERTICALE

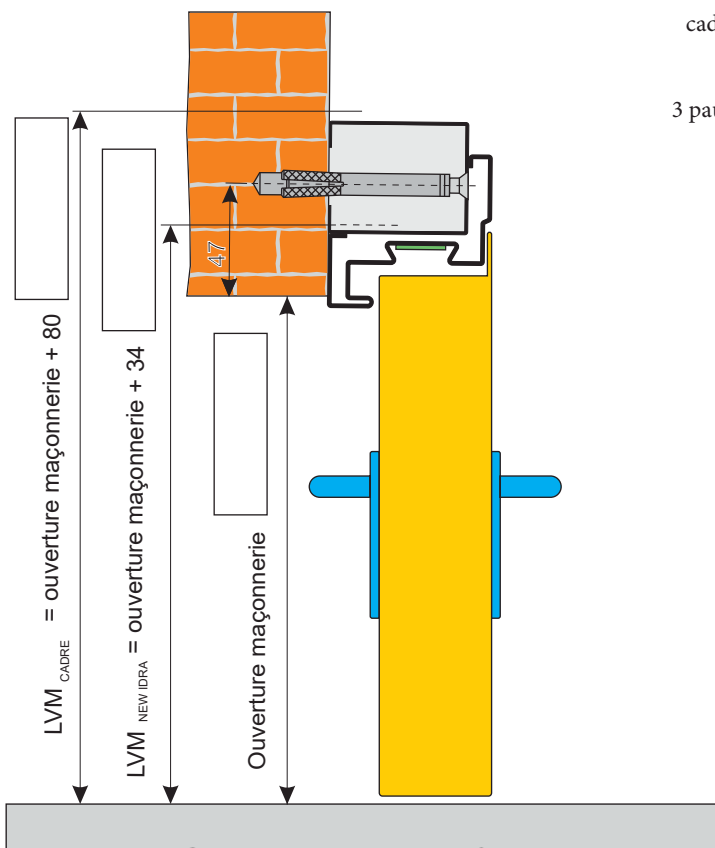
### DESCRIPTIF TECHNIQUE STANDARD :

tôle 7/10ème ep 65mm  
 cadre 3 côtés à visser en Z épaisseur 15/10ème avec joint intumescent  
 serrure 1 point pour cylindre européen + 3 clés  
 double béquille en pvc noir sur plaque  
 3 paumelles dont 1 à ressort, 1 pion antidégondage renfort ferme porte  
 porte côté paumelles et antipanique côté opposé aux paumelles  
 réservation sur le cadre pour le pêne de la serrure  
 remplissage en laine de roche  
 (+lame silico calcaire pour la coupe feu 2 h uniquement)  
 poids : 35 kg/m<sup>2</sup>  
 coeff thermique : Ud = 1.8W/m<sup>2</sup>K  
 acoustique Rw (C;Ctr) = 19 dB(-1;-1)

DIM LARGEUR MINI : 400 MM  
 HAUTEUR MINI 600 MM

DIM LARGEUR MAXI : 1350 MM  
 HAUTEUR MAXI : 2650 MM

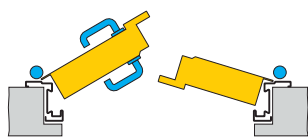
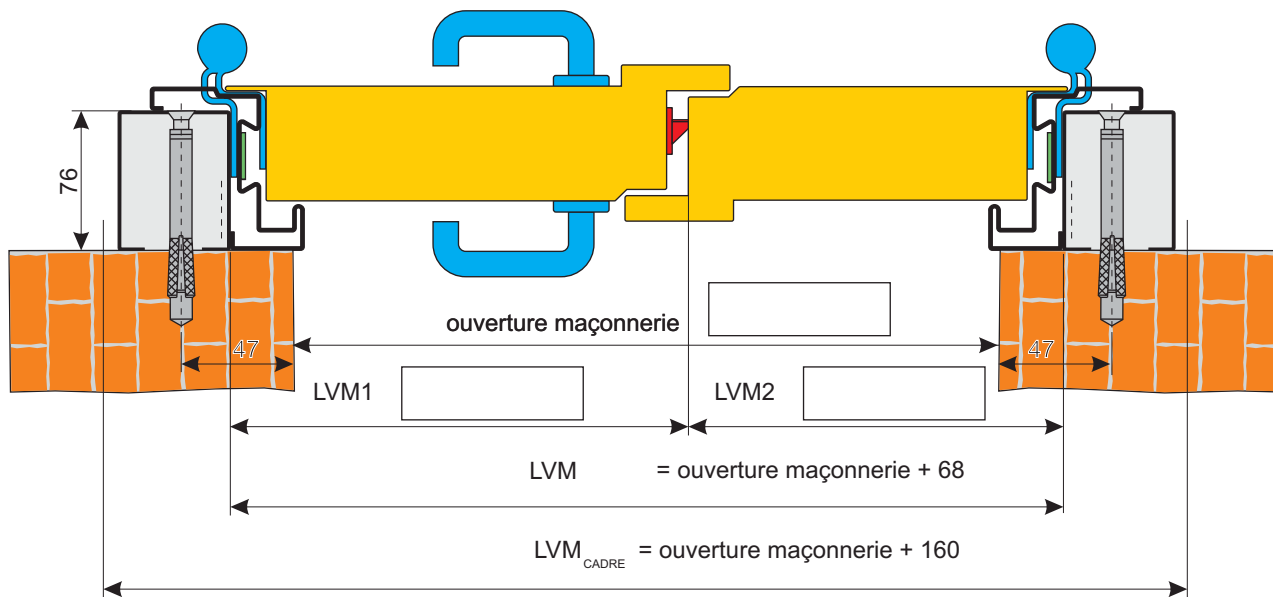
SYSTEM PORTES INDUSTRIE  
 devis@systemportes.fr  
 09 72 57 28 73



**BLOC PORTE EI60 COUPE-FEU 60 MN OU EI<sup>2</sup>120 (coupe feu 2h)**  
**2 VANTAUX REF D260F ou D2120F - POSE EN APPLIQUE SANS PATTE DE SCELLEMENT**  
 (cadre à visser)  
**PV FEU EFECTIS 10-A-500 / 09-A-034 / 09-E-287 / 10-A-499 + EXTENSIONS**  
 VIS LONGUEUR MINI 110 MM (non fournies)

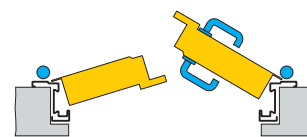


**COUPE HORIZONTALE**

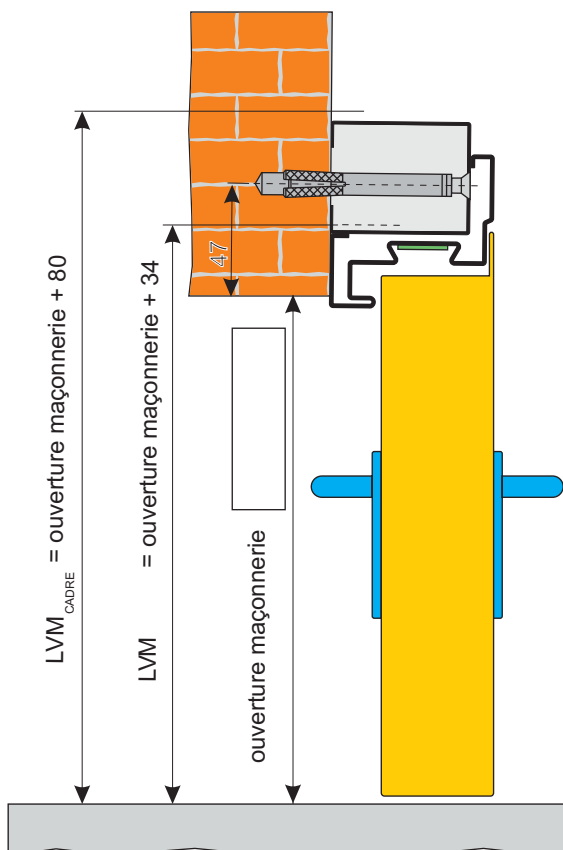


**POUSSANT GAUCHE**

**POUSSANT DROITE**



**COUPE VERTICALE**



**DESCRIPTIF TECHNIQUE STANDARD :**

- tôle 7/10ème ep 65mm
- cadre 3 côtés en Z épaisseur 15/10ème avec joint intumescent
- serrure 1 point pour cylindre européen + 3 clés
- double béquille en pvc noir sur plaque
- 3 paumelles dont 1 à ressort, 1 pion antidégondage
- renfort ferme porte porte côté paumelles
- et antipanique côté opposé aux paumelles
- réserve sur le cadre pour le pêne de la serrure
- remplissage en laine de roche
- (+lame silico calcaire pour la coupe feu 2 h uniquement)
- pois : 35 kg/m<sup>2</sup>
- coeff thermique : Ud = 1.8W/m<sup>2</sup>K
- acoustique Rw (C;Ctr) = 19 dB(-1;-1)

**PV FEU EFECTIS 09-E-287 2 VANTAUX EGAUX :**

DIM LARGEUR MINI : 1300 (650+650) MM / HAUTEUR MINI 1990 MM  
 DIM LARGEUR MAXI : 2400 (1200+1200) MM / HAUTEUR MAXI : 2650 MM

**PV FEU EFECTIS 09-A-499 2 VANTAUX INEGAUX :**

DIM LARGEUR MINI : 950 (600+350) MM / HAUTEUR MINI 1990 MM  
 DIM LARGEUR MAXI : 1900 (1200+700) MM / HAUTEUR MAXI : 2650 MM

SYSTEM PORTES INDUSTRIE  
 devis@systemportes.fr  
 09 72 57 28 73